

# 「飛騨市就農支援情報」

## 飛騨市の農業と 支援・暮らしを知る



～飛騨の地で始まる新しい暮らし～

HidaCity × Agriculture

Version April 2026

Created by: Agricultural Promotion Division

01

岐阜県飛騨市の概要

02

飛騨市の主な作物

03

相談から就農・就農モデル

04

各種補助制度

05

まとめ



## CITY OVERVIEW

# 岐阜県飛騨市の概要

【位置】岐阜県の最北端

【誕生】平成16年に2町、2村が合併

【面積】約792km<sup>2</sup>

【森林】約740km<sup>2</sup>（※面積の約93%）

【人口】約21,500人



## CITY OVERVIEW

# 岐阜県飛騨市の位置と概要



## ～古川町～

白壁の土蔵が連なり、瀬戸川の清流が旅情を誘う古川町。水面にたゆたう鯉と子どもたちが戯れる風景が微笑ましく、地域の憩いの場としても親しまれている。毎年4月には“天下の奇祭”と称される「古川祭」が行われ、絢爛豪華な屋台と古式ゆかしい御神輿行列の“静”の部分と、起し太鼓というさらし姿の男たちが大太鼓を叩く動”の両面を楽しむことができる。

写真：瀬戸川と白壁土蔵街

## CITY OVERVIEW

# 岐阜県飛騨市の位置と概要



## ～河合町～

県内有数の豪雪地帯である河合町。町内には、天生県立自然公園が存在し、ミズバショウが広がる湿原、新緑が美しい豊かな森、秋には紅葉と自然豊かな町である。また、伝統工芸の山中和紙に用いられる「雪ざらし」は、雪深い地域の自然を逆手にとった先人の知恵により生み出されたもの。和紙の原料なるこうぞを雪にさらす光景は、この地域の冬の風物詩だ。

写真：天生県立自然公園



HIDA CITY  
飛騨市

## CITY OVERVIEW

# 岐阜県飛騨市の位置と概要



## ～宮川町～

全国的にも珍しい、石積み造りの棚田が山々を背に広がる宮川町種蔵地区。棚田には、米や野菜を保存する倉庫「板倉」が存在し、力強さを感じる石積みと、木の温もりを感じる木造建築のコントラストが美しい。農作業に向かない中山間地に石を積み上げ、田を耕した昔の人の技術に思わず脱帽である。

写真：棚田の広がる種蔵集落

## 岐阜県飛騨市の位置と概要



### ～神岡町～

神岡町は、奈良時代の茂住銀山開発以降、鉛や亜鉛の鉱山町として発展し、現在も昭和の面影を残すレトロな街並みが魅力。町内には共同水屋が点在し、住民の交流の場として大切にされています。また、山之村地区では古くより冬の保存食として寒干し大根が生産されています。現在は、GIにも登録され国内外を通じて注目を集める食材の一つでもある。

写真：奥飛騨山之村寒干し大根

CITY OVERVIEW

岐阜県飛騨市の位置と概要



古川祭



瀬戸川



ガッタンゴー



天生～県立自然公園～



種蔵



三寺参り



カミオカラボ

# CITY OVERVIEW

## 岐阜県飛騨市の位置と概要

### 岐阜県飛騨市って 暑い? 寒い?

飛騨市の四季はハッキリしています!



春



夏



秋



冬



まだまだ寒いので  
薄手のコートを着て  
外出しよう

3月~4月



少し暖かくなったら  
長袖一枚羽織れば大丈夫!

5月~6月



夏は半袖でOK!  
真夏日になることもあるよ

7月~8月



重ね着などをして  
少しあたたかくしたほう  
がいいかも

9月~10月



初雪までは厚手の  
ジャケットや  
ジャンパーを着て、  
がまん!

11月~12月



あったかコートや  
ダウンを着込み、  
雪の日は長ぐつ、  
ブーツが必須!

1月~2月

	3月	4月	5月	6月	7月	8月	9月	10月	11月	12月	1月	2月
飛騨市	4.0℃	10.0℃	15.6℃	19.3℃	23.5℃	24.5℃	20.7℃	13.6℃	7.9℃	2.0℃	-0.7℃	-0.1℃
岐阜市	10.3℃	15.4℃	20.2℃	23.5℃	27.6℃	29.1℃	25.4℃	19.1℃	13.5℃	7.5℃	5.1℃	6.0℃
気温差	-6.3℃	-5.4℃	-4.6℃	-4.2℃	-4.1℃	-4.6℃	-4.7℃	-5.5℃	-5.6℃	-5.5℃	-5.8℃	-6.1℃

## CITY OVERVIEW

# 岐阜県飛騨市の位置と概要

### ～夏の暮らし～



飛騨市でも近年、30℃を超える日も多くなりましたが、湿度が低くカラッとしています。  
また、夜は気温が下がり、涼しくなります。  
昼夜の寒暖差は、10℃以上になります。

### ～冬の暮らし～



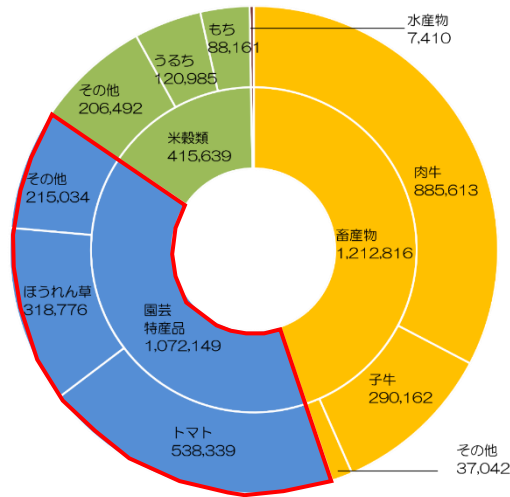
飛騨市は、日本でも有数の雪の多い地域として知られ、1日で50cm～1m近く積もることがあります。  
近年は、雪が少なくなっています。

# CITY OVERVIEW

## 岐阜県飛騨市の位置と概要

### 飛騨地域の農畜産業の概要

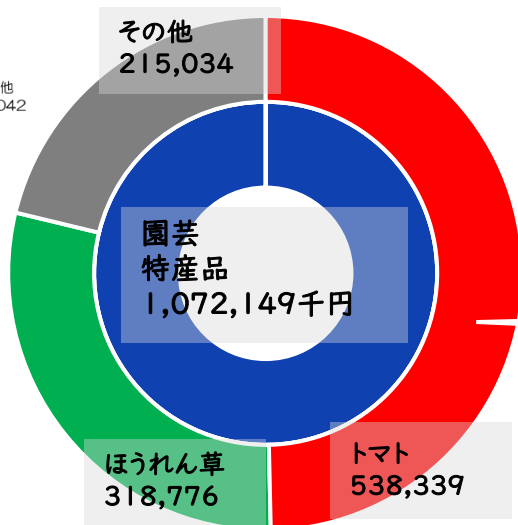
飛騨地域は、昼夜の大きな寒暖差、冷涼な気候、綺麗で美味しい水など、飛騨特有の自然の恵みを受けて、野菜や米を中心とした農産物の生産、最高級ブランド牛「飛騨牛」等の畜産業が盛んな地域です。



園芸生産では、トマト・ほうれん草が全体の80%を占める  
冬場は雪が降るため、冬の仕事として菌床しいたけを栽培

【その他の品目】  
・アスパラガス ・飛騨ネギ ・春菊 ・スナップえんどう  
・きゅうり ・もも ・メロン など

(令和5年度実績)



新規就農の方には、トマト栽培を  
おすすめしています



飛騨を彩る  
**主な作物**  
 少しご紹介



CITY INGREDIENTS

飛騨市の多種多様な多くの食材



雇用就農

独立就農

飛騨牛



独立就農

飛騨トマト



独立就農

事業継承

飛騨ほうれん草



鮎



雇用就農

飛騨米



独立就農

有機野菜



Hida-Beef

飛騨牛

## 飛騨の風土と水が育む逸品 飛騨牛

サシが細かく、柔らかくて芳醇な味わいを醸し出す飛騨牛。飛騨市は飛騨牛の産地の一翼を担う。飛騨牛の中でも、飛騨産飛騨牛はお肉屋さん「触ってわかるほど質がいい」と絶賛!

その秘密は水と寒暖差と言われる。毎日飛騨の「水」を一日に10~20kg飲み、しかも飛騨市の畜産農家の約9割が山から直接流れ出す谷川(支川)の水を直接引いて牛を育てている。



飛騨牛の生産現場



## 飛驒牛の母牛をブランド化 飛米牛

廃用牛として一頭10万円以下になってしまう  
経産牛を、テーブルミートにできないものかと  
飼料を改良し、ブランド化。お米を餌として与え、  
4カ月間再度育てて肉質が良いものに改良し、  
脂肪分が控えめな赤身肉に。  
名前の由来は、これまでの労を労い感謝を込  
めてお姫様のように大切に育てた牛であること  
からこの名前がつけました。





## 飛騨の気候の結晶・飛騨米

米の総合的な美味しさを競う「米・分析鑑定コンクール:国際大会」で、飛騨の米は毎年金賞受賞!その飛騨米の産地として、「世界一うまいお米の育つまち」をテーマに、ブランド化、販路拡大に取り組んでいます。



第19回(山形県)	5551点	飛騨市受賞6本
第20回(岐阜県)	5717点	// 8本
第21回(千葉県)	5137点	// 3本
第22回(静岡県)	4755点	// 3本
第23回(静岡県)	5141点	// 4本


みつわ農園は13年連続 国際総合部門で受賞中



魚占 AYU

# 飛驒で育つ奇跡の鮎!!

伝説の鮎釣り名人・室田正さんが、50年以上全国のあらゆる川で鮎釣りをしてきて、ここの鮎と心中しようと決めたと、平成28年春に移住。



釣ってよし!  
食べてよし!

竿を折るほど暴れる鮎はここだけ!  
広葉樹の森のある地域の鮎は美味しい!



Traditional Crops  
**伝承作物**

## 独自の变化を遂げてきた種!

古くからこの地に根付き採種を繰り返す中で独自の变化を遂げてきた作物。これらの作物は私たちの生活文化や伝統文化と密接に関わってきました。

それらを後世に伝承し、残していく取組みを平成29年から行っています。

現在、伝承作物登録:16品種



あずきな



なつめ



白たまご



白坂かぶら



みょうが



えごま



種蔵紅かぶ



船津かぶら

## 飛驒のキノコが熱い！

飛驒地方では、昔から冬の農閑期に栽培できるキノコ類（椎茸等）を生産してきました。近年では、年間を通してキノコ類が栽培され市内飲食店等で使用されるほか、首都圏の飲食店などでも取り扱われています。特に、キクラゲはメディアに取り上げられるなど新たな飛驒市の魅力的な食材として注目されています。

### 【その他のキノコの類】



Mushrooms

# キノコ類



山伏茸



飛驒の椎茸

新鮮な空気、綺麗な水、  
飛驒の里で育つ自慢の生産物、飛驒の味を、  
農家のこだわりを知ってほしい。

飛驒市の食に特化した情報サイト

飛驒の おいしい食 情報サイト

HIDAICHI  
良

飛驒市が誇る食材（飛驒牛・飛驒米・野菜など）を  
多くの方に知っていただくため、市内で生産される食  
材や生産者の想いやこだわりが、インターネット上で  
ご覧いただけます。

サイト内では、食材やこだわりだけでなく、農家イン  
タビューなどさまざまな情報を掲載しております。



HIDAICHI

検索

— FAEMING MODELS

相談から就農・就農モデル

①相談～就農までの流れ

②トマトでの就農モデル

③飛騨市農家の1年

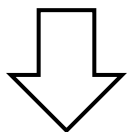


# FAEMING MODELS

## 飛騨市での相談～就農まで

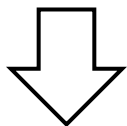
### 相談 情報収集

#### 【就農相談】



- ◆都市部での就農フェア等への参加
- ◆HPでの情報収集
- ◆市役所窓口での個別相談  
(オンラインもOK)

#### 【体感・体験】



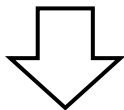
- ◆就農体感ツアーへの参加
- ◆中期農業体験研修への参加

#### 【移住相談】

- ◆移住検討に係る各種支援制度の紹介
- ◆移住コンシェルジュによるサポート
- ◆空家等の情報収集  
(飛騨市住むとこネット)


### 移住 研修

#### 【移住】



- ◆移住に係る各種支援制度  
(市補助)

#### 【技術習得】



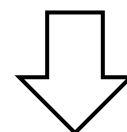
- ◆研修体制の充実  
(飛騨地域トマト研修所、農家研修)
- ◆冬季座学研修の実施  
(栽培技術、農業簿記など)
- ◆相談体制の充実  
(市、県、JA等のサポートメンバー)

#### 【資金】

- ◆研修期間中の資金給付  
(国・県・市いずれか)
- ◆家賃 1/2補助(市補助)
- ◆米1俵贈呈(市補助)
- ◆移住に係る各種支援制度(市補助)

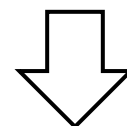
### 就農

#### 【農地】



- ◆就農地の斡旋(JA、市)  
10年間、農地の無償提供

#### 【資金】



- ◆就農直後の資金給付  
(国・県・市いずれか)
- ◆初期投資への融資制度紹介
- ◆初期投資への補助(農機・施設)  
(国・県・市)

#### 【相談・交流】

- ◆サポートメンバーや県普及員  
JA営農指導員による相談体制
- ◆若手農業者同士の交流

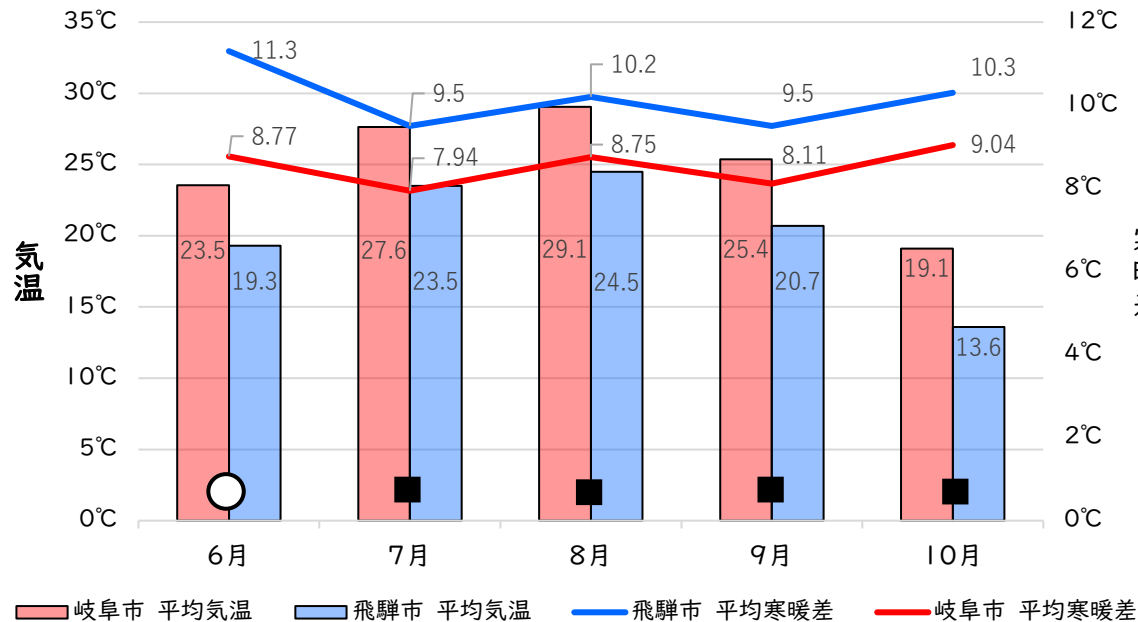
# 「トマト」就農モデル 独立就農おすすめ!

## 飛騨市でのトマト作りにおけるメリット

### ① トマトに適した気候

- ・低コストな雨よけハウスを利用したトマトの安定生産
- ・昼夜の寒暖差を利用した高冷地野菜栽培
- ・食味が良く多収な「麗月」が主要品種

平均気温と平均寒暖差



## 「トマト」就農モデル 独立就農おすすめ!

# 飛騨市でのトマト作りにおけるメリット

### ②選果場が整備⇒安定した販売体制が確立

- ・JAひだ管内ではトマト選果場が整備されており、農家は手数料(35%)を支払って利用しています。  
(選果する手間の軽減、販路開拓不要)



### ③代表的な雨よけハウスの構造

- ・豪雪地帯である飛騨では、冬の間はハウス栽培ができません。そのため、簡易的な雨よけハウスが普及しています。
- ・簡易構造(骨組み+被覆ビニール)ですので自己施工が可能
- ・豪雪の経験から強度の高い骨組みもあり、雪に強い構造です。  
(被覆は取り払います)



FAEMING MODELS

「トマト」就農モデル 独立就農おすすめ!

飛騨市でのトマト作りにおけるメリット

④ トマト作りの仲間がいっぱい

- ・栽培の節目に技術講習会
- ・ハウスを前に現地研修会



新規就農者(トマト)推移

H31	R2	R3	R4	R5	R6
3人	1人	3人	0人	2人	1人

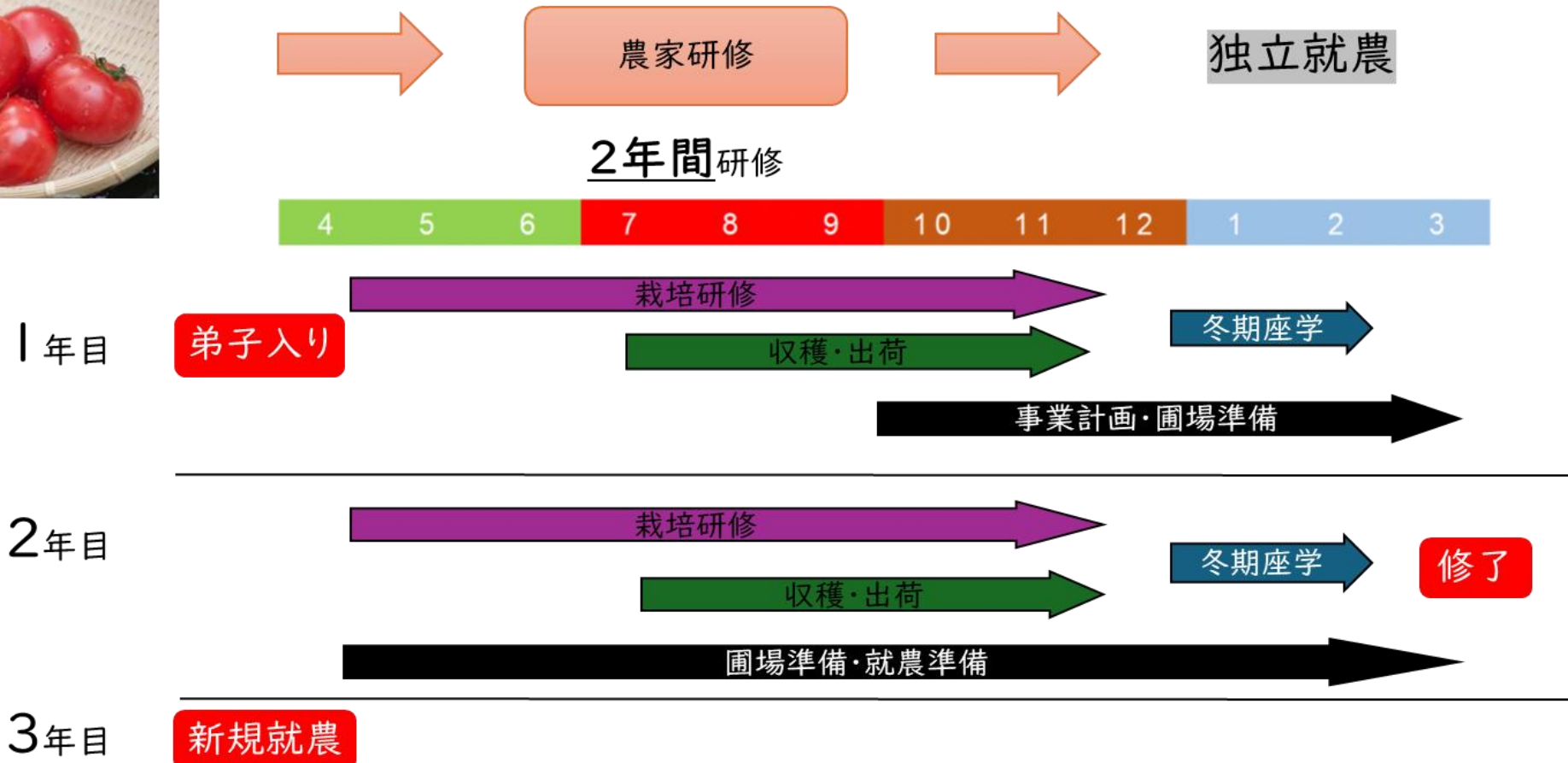
飛騨市には、たくさんの  
トマト農家があります!



— FAEMING MODELS

「トマト」就農モデル 独立就農おすすめ!

トマトにおける研修～就農への流れ



## 「トマト」就農モデル 独立就農おすすめ!

### トマトづくりの実際

#### 必要な資金

- ・栽培に必要な雨よけハウスや農業機械類は補助事業（JAリース）を利用して準備することができます。この場合、就農開始から5年間（又は7年間）分割して支払うことができ、就農時の負担を軽減することができます。
- ・しかし、補助事業の対象とならない「軽トラック」等については自費購入する必要があります。
- ・また、昨今は資材・肥料等が高騰しており、以前よりも多くの初期費用が掛かる傾向にあります。

#### 例

（5年リースの場合、1年130万円ずつ支払い）

県の補助:500万円  
（1/3の補助）

市の補助:500万円  
（1/3の補助）

自己負担:500万円+消費税分

**事業費:1,500万円（税抜）の場合**

## 「トマト」就農モデル 独立就農おすすめ!

# トマトづくりの実際

### 必要な資金

農業への新規就農は、昨今の物価高騰の影響もあり、以前よりも資金が必要な厳しい状況になっています。様々な経費を見積もると、自己資金としては300万円ほど必要との試算でしたが、多いに越したことはありません。(公的資金を利用して経営を開始してから返済することも可能です)

#### 【必要な経費】

##### ★研修中

家賃、光熱費等の生活費

圃場の準備に関わる様々な費用(暗渠埋め、溝堀り)

##### ★就農後

家賃、光熱費等の生活費、農業資機材、苗代、肥料代、農薬代 など

現制度では国の新規就農者育成総合対策事業を活用し、新規就農のみなさんができるだけ費用負担が少なく研修、就農ができるよう支援を行っていますが、今後この制度が継続されるかはわかりません。

**◎本事業を活用しなくても、就農できるだけの資金を用意しましょう。**

## 「トマト」就農モデル 独立就農おすすめ!

### 経営の目標

夫婦での就農例 (R1年就農)

#### 5年後の経営指標

役割: 経営主 圃場管理全般  
配偶者 経理全般

- ①経営規模: 3,100㎡ (ハウス面積)
- ②生産量: 31t
- ③パート 1人 (短期雇用)
- ④労働時間: 1,980時間 (3~12月)
- ⑤売上高: 980万円
- ⑥主な費用: 出荷経費 376 (選果場利用、運賃、段ボール等)  
農機具費 105 (減価償却費)  
原材料費 104 (接ぎ木苗、生産に要する資材等)  
賃借料 125 (ハウスリース料、地代)  
その他 29 (肥料、農薬、補助労働力賃金等)  
合計 740万円
- ⑦農業所得: **240万円** (所得率24.4%)
- ⑧国補助金: **215万円** (所得に応じて変動。交付要件あり)
- ⑨所得合計: **455万円**

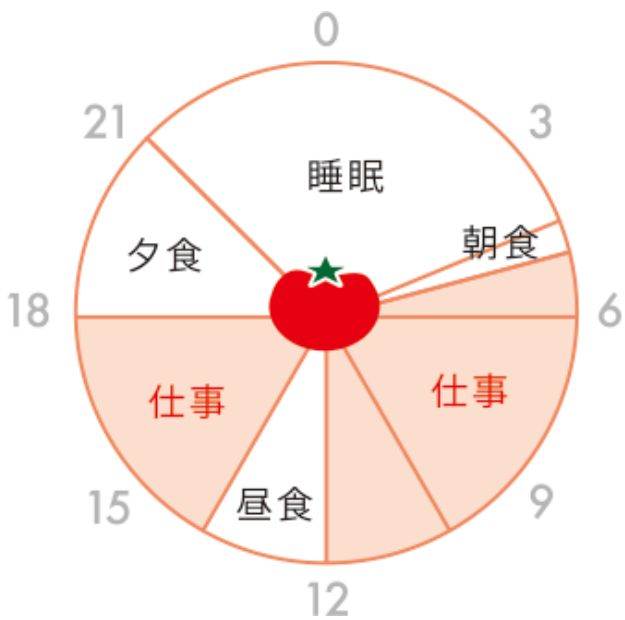
	1年目	3年目	5年目
経営面積	21a	25a	25a
生産量	16.5t	30t	30t
売上高	500万円	1,100万円	1,300万円
農業所得	-90万円	440万円	680万円
国補助金	112.5万円 (半期分)	225万円 (満額)	0万円 (所得が制限を 超えたため支 給無し)
所得合計	22.5万円	665万円	680万円

# A YEAR OF BEING A FARMER

## 飛騨市農家の1年

### 農家の一日とは？【就農5年目農家A】

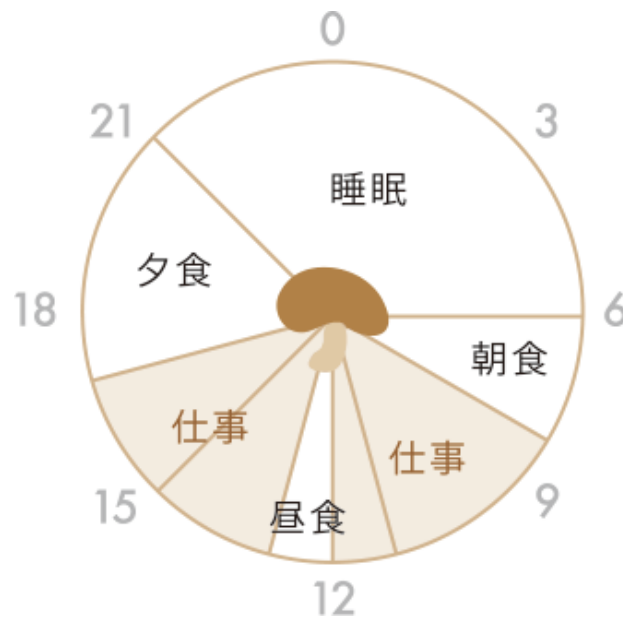
#### 農繁期のある日



4:30 起床・朝食  
5:30 生育診断・水、肥料設定  
6:00 収穫・出荷  
10:00 芽かき・誘引 etc.  
12:00 昼食・昼休み  
14:00 芽かき・誘引 etc.  
18:00 夕食・お風呂 etc.  
21:00 就寝



#### 冬期のある日



6:00 起床・朝食・家事  
8:00 しいたけ出荷調整  
11:00 事務 etc.  
12:00 昼食  
13:00 しいたけ栽培管理  
15:00 事務 etc.  
17:00 夕食・お風呂 etc.  
21:00 就寝

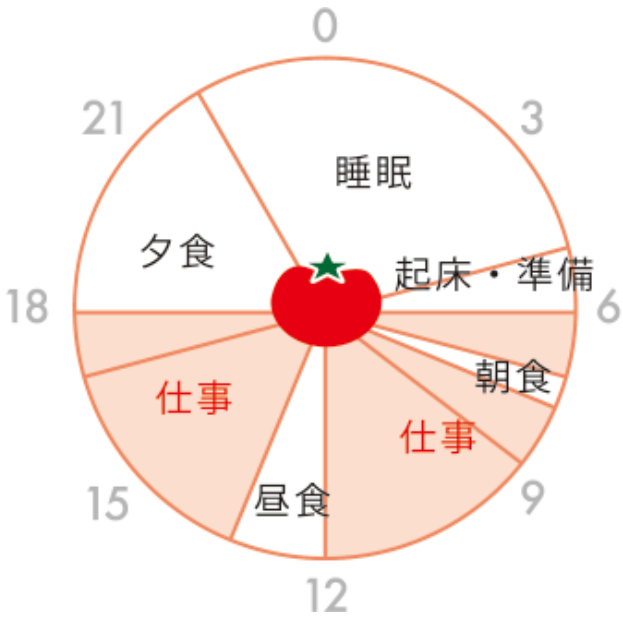


# A YEAR OF BEING A FARMER

## 飛騨市農家の1年

### 農家の一日とは？【就農8年目農家B】

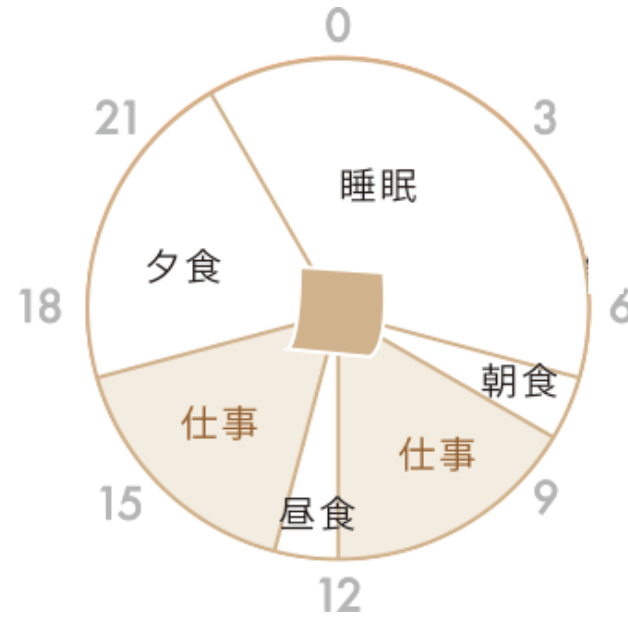
#### 農繁期のある日



5:00~6:00 起床・準備~畑の見回り  
7:00 朝食  
7:30 直売出荷準備(袋詰め)  
8:30 畑の管理作業/出荷(妻)  
12:00 昼食  
13:30~17:00 収穫~出荷  
18:00 夕食・自由時間  
22:00 就寝



#### 冬期のある日



7:00 起床・朝食  
8:00 和紙作業  
12:00 昼食  
13:00 和紙作業  
17:00 夕食・自由時間  
22:00 就寝



## 飛騨市農家の1年

# 冬期の過ごし方

冬期は積雪のため、営農できませんがアルバイトで稼いだり、趣味に時間を費やしたりとそれぞれ自分に合った生活ができるのも飛騨市の農業の魅力です。

飛騨市内の農家さんの冬の生活を一部紹介します。

### ～冬期限定のアルバイト～

雪が降る地域ならではの冬限定の求人が様々あります

#### ○酒蔵

飛騨市は日本酒が有名！

冬期限定の杜氏になる農家さんもいます

#### ○スキー場

市内に2つのスキー場があります。

#### ○ガソリンスタンド

灯油配達など

#### ○除雪作業

### ～こんなことしてます～

#### ○スキー場でのインストラクター

#### ○山中和紙の紙漉き(伝統工芸を守る!)

#### ○海外にいますよ～

#### ○何もしてません!!

ORGANIC FARMER

## 飛騨市の有機農業



## こだわりの自然派野菜

飛騨市有機農業推進協議会

通称「V9」 Vegetable9

左上から

サノライス (お米・味噌・大豆)

長尾農園 (トマト・ホオズキ・山中和紙)

石橋自然農園 (とうもろこしなど)

Natural Farm Terra Hida (トマト)

井関農園 (トマト)

ソヤ畦畑農園 (少量多品目)

ありがとうファーム (トマト・小松菜など)

長九郎農園 (トマト・ミニトマト)

福永農園 (お米)

ORGANIC FARMER

## 飛騨市の有機農業



## 有機農家の別の顔

飛騨市有機農業推進協議会

通称「V9」 Vegetable9

サノライス (お米・味噌・大豆)  
長尾農園 (トマト・ホオズキ・山中和紙)  
石橋自然農園 (とうもろこしなど)  
Natural Farm Terra Hida (トマト)  
井関農園 (トマト)  
ソヤ畦畑農園 (少量多品目)  
ありがとうファーム (トマト・小松菜など)  
長九郎農園 (トマト・ミニトマト)  
福永農園 (お米)

— SUBSIDY SYSTEM

各種補助制度(国・県・市)

①移住補助金

②就農者限定補助金

③新規就農補助金



## SUBSIDY SYSTEM

### 移住に関する支援 (飛騨市独自)

飛騨市への移住にも、独自の補助をご用意!

#### 移住奨励品

飛騨市へ移住した方に、さるぼぼコイン(地域内電子通貨)または商品券を贈呈

交付額

単身世帯: 10万円

2名以上の世帯: 15万円

#### 米10俵プロジェクト

移住し、住宅を取得した方に米10俵を贈呈

主な要件

- ・転入してから3年以内に住宅を取得した方
- ・住宅を取得してから1年以内に申請すること
- ・市内に2親等以内の親族がいないこと

交付額

1世帯1年度あたり1俵(60kg)の米を  
10年間贈呈

#### 雪国デビューパック補助金

指定地域以外から移住された方に対し、雪国に住むには欠かせない除雪用具購入費用及びスタッドレスタイヤ購入費用を補助

交付額

①除雪用具

上限1万円

(総額の1/2以内、1世帯につき1回限り)

交付額

②スタッドレスタイヤ

上限3万円(車両1台につき総額の1/2以内、  
1世帯につき1回限り)

※ 移住してから1年を経過後、1年間は申請対象になりません。

## SUBSIDY SYSTEM

### 移住に関する支援 (飛騨市独自)

飛騨市への移住にも、独自の補助をご用意!

#### 移住検討交通費補助金

移住を検討するために飛騨市に来訪された方に対し、住所に応じて交通費の一部を補助

主な要件  
移住前に飛騨市を来訪し、飛騨市移住コンシェルジュの案内または飛騨市住むとこネット登録事業者の案内による空き家等の見学を行った方。

交付額  
最高1万円(1世帯につき2回まで)  
補助額はお住いの地域により異なります

#### 移住体験宿泊費補助金

移住体験を目的に市内対象施設に1泊以上宿泊された方に対し、宿泊費の一部を補助

交付額  
上限3万円(宿泊費総額の1/2以内、1世帯につき2回まで)


#### 引っ越し費用補助金

移住のための引っ越し費用の一部を補助

主な要件  
・移住者で、引っ越してから1か月以内に転入の届け出をし、引っ越しの際に運送業者を利用した方

交付額  
上限5万円(総額の1/2以内、1世帯につき1回限り)

その他、移住補助制度についてはこちら



## SUBSIDY SYSTEM

### 就農者限定補助金 (飛騨市独自)

住まいに関する、独自の補助をご用意!

#### ①家賃補助

研修中、就農後5年間の家賃について、1/2の額まで補助します。

##### 主な要件

- ① 飛騨市内で農業研修を行う市民の方。
- ② 飛騨市認定新規就農者の方
- ③ 市内事業者を介して住居の賃貸契約を行うこと(市営住宅は対象外)

##### 交付額

- 家賃の1/2以内 (上限4万円/月)
- 補助対象期間:  
研修期間中(最長2年間)・就農後(最長5年間)

#### ②引っ越し費用補助

就農後、就農地の付近に引っ越し場合に、その費用の1/2まで補助します。

##### 主な要件

飛騨市認定新規就農者の方

##### 交付額

- 費用の1/2以内 (上限5万円)

## SUBSIDY SYSTEM

# 農業研修生限定補助金

## 暮らしに関する補助制度（国・飛騨市独自）

### 就農準備資金

### 国事業

#### 概要

就農に向けて必要な技術などを習得するために研修を受ける方に対し、就農準備資金を交付します。

#### 対象者

研修期間中の研修生（就農予定時に49歳以下の方）

#### 主な要件

- ①就農予定時の年齢が49歳以下
- ②独立・自営就農、雇用就農もしくは親元就農のいずれかを目指すこと
- ③概ね1年以上、かつ年間1,200時間以上研修すること
- ④常勤の雇用契約を締結していないこと
- ⑤生活費の確保を目的とした国の他の事業による給付などを受けていないこと
- ⑥原則、前年の世帯全体の所得が600万円以下であること

#### 交付額

- 165万円／年（夫婦の場合もそれぞれ申請可）
- 最長2年間

### お米の贈呈

### 飛騨市独自

#### 概要

飛騨市内で農業研修を受ける方に対し、研修期間中に市産米を1俵/年贈呈します。

#### 対象者

研修期間中の研修生（就農予定時に49歳以下の方）

#### 主な要件

- ①県が定める市内農業研修施設・あすなろ農業塾で農業研修を行うこと
- ②飛騨市民であること

#### 贈呈量

- 米1俵/年（5kg/月）
- 最長2年間（研修期間内）

## SUBSIDY SYSTEM

# 新規就農までの支援

## 就農地のあっせん

### ①就農地の確保

取得が難しい農地について、市が研修生向けに農地の確保を行います。

### ②権利関係のやり取りの手間なし

農地所有者とのやりとりは基本的に市で行うため、賃借料の交渉などの煩わしさはありません。

### ③農地賃借料負担なし

賃借料は、市より農地所有者へ協力金として支払われるため、就農者の負担は10年間ありません。

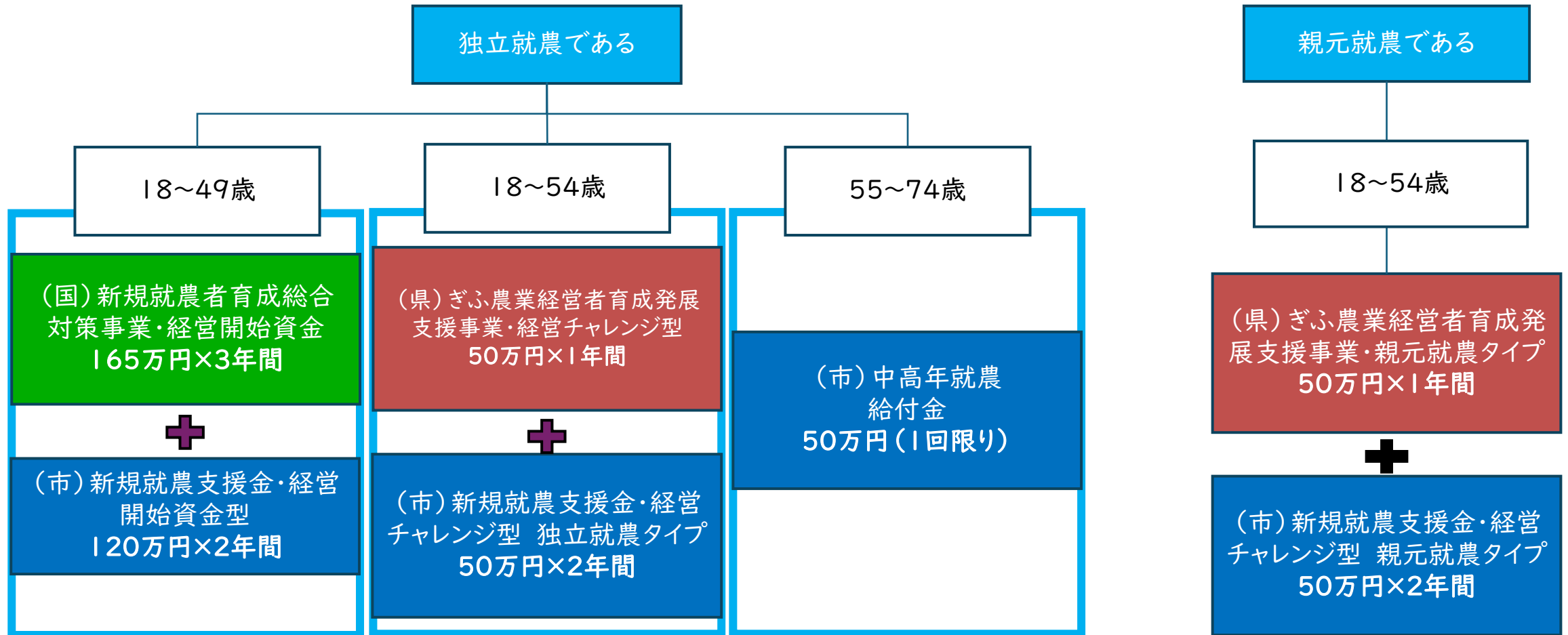
※10年後については、就農者自身で所有者と交渉をしていただきます。

時期（目安）		内容	備考
研修1年目	7月末までに	就農地決定	
	時間がある時に	挨拶	地権者に挨拶を行う。
	9月末までに	ハウスの詳細設計	指導者と相談して作成し、補助事業申請
	秋頃(収穫終了後)	圃場準備開始	溝切り等を行う
研修2年目	10月以降	補助申請を行った資材等の納入	資材が届き次第、建設する。 (建設は例年10月以降)
	10月頃	土地使用貸借契約 →12月に締結	農地中間管理機構を活用 契約関係は市が調整。

SUBSIDY SYSTEM

新規就農までの支援

新規就農時の資金交付について



## SUBSIDY SYSTEM

# 新規就農までの支援

## 新規就農時に活用できる資金（国・飛騨市独自）

### 経営開始資金（就農開始1～3年目）

国事業

新たに経営を開始する認定新規就農者に対し、資金を交付します。

#### 対象者

- 認定新規就農者（独立・自営就農時に49歳以下の方）
- 親元就農者（親の経営に従事してから5年以内に継承した方で就農時49歳以下の方）

#### 主な要件

- ① 経営開始5年後までに農業で生計が成り立つ実現可能な計画を策定していること
- ② 親元就農者の場合、新規参入者と同等の経営リスクのある取組（新規作目の導入など）を行うこと
- ③ 目標地図に位置付けられている、もしくは位置付けられることが確実と見込まれる、または農地中間管理機構から農地を借り受けていること
- ④ 生活費の確保を目的とした国の他の事業による給付などを受けていないこと
- ⑤ 原則、前年の世帯全体の所得が600万円以下であること

#### 交付額

- 165万円/年（夫婦の場合は1.5人分を支給）
- 最長3年間

### 新規就農支援金 経営開始資金型（経営開始4～5年目）

飛騨市独自

認定新規就農者の経営安定を支援するため、就農4・5年目について市より独自に資金を交付します。

#### 対象者

- 認定新規就農者（独立・自営就農時に49歳以下の方）
- 親元就農者（親の経営に従事してから5年以内に継承した方で就農時49歳以下の方）

#### 主な要件

- ① 経営開始資金の交付を受けていること
- ② 10年以上営農を続けることを確約すること
- ③ 目標地図に位置付けられている、もしくは位置付けられることが確実と見込まれる、または農地中間管理機構から農地を借り受けていること
- ④ 生活費の確保を目的とした国の他の事業による給付などを受けていないこと
- ⑤ 原則、前年の世帯全体の所得が600万円以下であること

#### 交付額

- 120万円/年（夫婦の場合は1.5人分を支給）
- 最長2年間

## SUBSIDY SYSTEM

# 新規就農までの支援

## 新規就農時に活用できる資金（農機具・施設の導入）

### 経営発展支援事業

### 国+県事業

新たに経営を開始する認定新規就農者に対し、農業経営に必要な機械・設備を導入する際にその経費の最大3/4を支援します。

#### 対象者

- 認定新規就農者（独立・自営就農時に49歳以下の方）
- 親元就農者（親の経営に従事してから5年以内に継承した方で就農時49歳以下の方）

#### 主な要件

- ① 経営開始5年後までに農業で生計が成り立つ実現可能な計画を策定していること
- ② 親元就農者の場合、新規参入者と同等の経営リスクのある取組（新規作目の導入など）を行うこと
- ③ 目標地図に位置付けられている、もしくは位置付けられることが確実と見込まれる、または農地中間管理機構から農地を借り受けていること
- ④ 生活費の確保を目的とした国の他の事業による給付などを受けていないこと
- ⑤ 原則、前年の世帯親子及び配偶者所得が600万円以下であること

#### 対象事業費（対象経費）

- 上限1,000万円

#### 支援額

- 最大750万円

（経営開始資金の交付を受ける場合は、上限375万円）

### 楽しく儲かる農業実現支援事業

### 県+市事業

新たに経営を開始する認定新規就農者に対し、農業経営に必要な機械・設備を導入する際にその経費の最大2/3を支援します。

#### 対象者

- 認定新規就農者（独立・自営就農時に49歳以下の方）

#### 主な要件

- ・機械・施設等の取得・リース、果樹の新植、農地等の造成や改良にかかる費用であること
- ・当該事業で導入する機械・施設等を活用して受益する面積がおおむね0.1ha以上であること
- ・青年等就農計画の達成に向けて、継続して地域就農支援協議会の支援を受ける意向があること

#### 対象事業費（対象経費）

- 上限1億円

#### 補助率

- 最大2/3

## SUBSIDY SYSTEM

# 新規就農までの支援

## 新規就農時に活用できる資金（農機具・施設の導入）

### 新規就農者施設整備補助金

飛騨市独自

**概要**  
就農計画に記載された農業機械および施設を導入する際、その導入経費の1/2を助成します。

**対象者**  
飛騨市認定新規就農者（市が青年等就農計画を認定した者）で、就農から5年を経過していない方

**主な要件**  
① 50万円以上の農業機械・施設の導入であること  
② 個人間の中古品取引でないこと

**交付額**  
● 事業費の1/2以内（上限100万円）

### がんばる農業応援事業 [左記が対象にならない方向け]

飛騨市独自

**概要**  
農業機械および施設を導入する際、その導入経費の1/3を助成します。

**対象者**  
前年に就農準備資金（国事業）の交付を受けた市民の方  
または、前年の農業所得が50万円以上ある市民の方

**主な要件**  
① 50万円以上の農業機械・施設の導入であること  
② 作付面積が、露地なら15a以上、施設栽培なら3.5a以上であること  
③ 個人間の中古品取引でないこと

**交付額**  
● 事業費の1/3以内（上限100万円）

SUMMARY

まとめ

①農業体験

②農業をはじめる前に



## SUMMARY

### まとめ

まずは農業体験に来てみませんか？

岐阜県独自

#### ①就農体感ツアー

飛騨の農業はどんなことをしているのか、農家さんのもとを回りましょう！

・ベテラン農家のほか、新規就農された方のお話も聞くことができます。

・ご希望に応じ、飛騨市だけでなく周辺の高山市・下呂市を回ることも可能です。

1泊9,800円の宿泊料助成

県+市事業

#### ②中期農業体験

農作業をやってみないことには、始まりません！

・先輩農家さんのもとで、実際に農作業を体験してみましよう。

2泊以上の体験で、  
一日最大8,000円の宿泊料助成  
(県4千円+市4千円上乘せ)

いずれも参加費無料！

## SUMMARY

### まとめ

# 農業を始めるにあたって

#### ①色々な場所の話聞いて、実際に見て決めましょう！

特に移住される場合は、その地域の環境や人間関係などがこれまでと全く異なる場合があります。

色々な話を聞いたり、直接自分の目で見て、体験して決めましょう。  
また、ご家族等にもしっかり相談しましょう。

#### ②できるだけ自己資金を準備しましょう！

研修期間中だけでなく、必要な資機材の購入費用や経営が安定するまでの生活費などを賄うには、補助金だけではどうしても不足してしまいます。ある程度自己資金を準備してから就農することをお勧めします。

#### ③本人の熱意と周りのサポートが大切です！

農業は生半可な気持ちでは始められないとても大変な仕事です。  
しっかりとした目標をもって始めましょう。

また、人間関係も非常に大切になりますので日頃から周りとのコミュニケーションも大切にしましょう！





H I D A C I T Y

飛 驒 市

皆さんの力で日本の農業を盛り上げましょう!

本日は、ありがとうございました